



**МИНИСТЕРСТВО КУЛЬТУРЫ
ЧЕЛЯБИНСКОЙ ОБЛАСТИ**

Российская Федерация, пл. Революции, 4,
г. Челябинск, 454113,
т./факс (8-351) 263-20-70, 263-00-95
E-mail: min@culture-chel.ru
ОКПО 00097420, ОГРН 1047423521463,
ИНН/КПП 7451208364/745101001

Руководителям
подведомственных учреждений
Министерства культуры
Челябинской области

23.05.2019 № 1403 / 3668

На № _____ от _____

Уважаемые коллеги!

В соответствии с Федеральным законом от 24.06.1999 г. № 120-ФЗ «Об основах системы профилактики безнадзорности и правонарушений несовершеннолетних», с постановлением № 5 от 23.04.2019 г. заседания межведомственной комиссии по делам несовершеннолетних и защите их прав при Правительстве Челябинской области принято решение о проведении в период с 01 по 31 мая 2019 года областного межведомственного профилактического мероприятия «Безопасное окно» с целью предупреждения и профилактики несчастных случаев при выпадении детей из окон.

Задачами мероприятия являются информационно-просветительская деятельность для детей и их родителей (законных представителей) по предупреждению случаев выпадения детей из окон, обучения несовершеннолетних и их законных представителей навыкам безопасного поведения.

На основании изложенного необходимо в рамках профилактического мероприятия разместить на официальных сайтах учреждений информационные материалы по профилактике выпадения детей из окон, провести просветительские мероприятия для родителей (законных представителей несовершеннолетних), мероприятия для несовершеннолетних по формированию навыков безопасного поведения.

Приложение: на 4 л. в 1 экз.

Исполняющий обязанности
заместителя Министра культуры

И.В. Анфалова-Шишкина

ВНИМАНИЕ РОДИТЕЛИ!

Падение из окна — является одной из основных причин детского травматизма и смертности, особенно в городах. Дети очень уязвимы перед раскрытым окном из-за естественной любознательности.

Чтобы избежать несчастного случая, связанного с падением ребенка из окна, необходимо придерживаться следующих правил:

- Открывая окна в квартире и проветривая помещение, убедитесь, что ребенок при этом находится под присмотром.
- Во время проветривания открывайте фрамуги и форточки. Если Вы все же открываете окно, то не открывайте его больше чем на 10 см, для этой цели поставьте ограничители.
- Не разрешайте ребенку выходить на балкон без сопровождения взрослых.
- Никогда не оставляйте спящего ребенка одного в квартире. Малыш может проснуться и полезть к открытому окну.
- Отодвиньте всю мебель, включая кровати, от окон. Это поможет предотвратить случайное попадание малыша на подоконник.
- Не показывайте ребенку, как открывается окно. Чем позднее он научится открывать окно самостоятельно, тем более безопасным будет его пребывание в квартире.
- Не учите ребенка подставлять под ноги стул или иное приспособление, чтобы выглянуть в окно или заглянуть на улицу с балкона. Впоследствии, действуя подобным образом, он может слишком сильно высунуться наружу и выпасть из окна (с балкона).
- Большую опасность представляют москитные сетки: ребенок видит некое препятствие впереди, уверенно опирается на него, и в результате может выпасть вместе с сеткой, которая не рассчитана на вес даже самого крохотного годовалого малыша.
- Если ребенок 5-7 лет боится оставаться в квартире один, не оставляйте его даже на короткое время. Зачастую, чувствуя страх, дети выглядывают в окно или с балкона, надеясь увидеть родителей, что может повлечь их падение с балкона.




**РЕБЕНОК В КОМНАТЕ
ЗАКРОЙ ОКНО**

Сохраним вместе жизнь детям!

Межведомственная комиссия по делам несовершеннолетних и защите их прав
при Правительстве Челябинской области

Не оставляйте детей без присмотра!



«Угроза выпадения ребенка из окна»!

- Не оставлять окна открытыми, если дома маленький ребенок, поскольку достаточно отвлечься на секунду, которая может стать последним мгновением в жизни ребенка или искалечить её навсегда.
- Не использовать москитные сетки без соответствующей защиты окна – дети любят опираться на них, воспринимая как надёжную опору, а потом выпадают вместе с ними наружу.
- Не оставлять ребенка без присмотра, особенно играющего возле окон и стеклянных дверей.
- Не ставить мебель поблизости окон, чтобы ребёнок не взобрался на подоконник и не упал вниз.
- Не следует позволять детям прыгать на кровати или другой мебели, расположенной вблизи окон.
- Не следует класть вещи в беспорядке в процессе уборки возле балконных или межкомнатных остеклённых дверей, так как ребёнок может споткнуться и нанести себе травму.
- Установить на окна блокираторы или оконные ручки-замки с ключом препятствующие открытию окна ребёнком самостоятельно.
- Тщательно подобрать аксессуары на окна для детской комнаты. В частности, средства солнцезащиты, такие как жалюзи и рулонные шторы должны быть без свисающих шнуров и цепочек. Ребёнок может в них запутаться и спровоцировать удушье.

ВНИМАНИЕ ОКНО! ОПАСНО!



Дети – самое важное, что есть в жизни всех родителей, и каждый хочет обезопасить жизнь своего ребёнка, сделать её максимально безопасной и уберечь своё чадо от всех проблем. Ежедневно в новостях можно прочитать о происшествиях, случившихся с детьми из-за невнимательности родителей или пренебрежения мерами безопасности.

Безопасность – это самое главное в нашей жизни. Если соблюдать правила техники безопасности, обезопасить своё жильё и следить за своим ребёнком, с вами никогда не случится такого печального события. Стоит помнить, что дети не всегда задумываются об угрозах для их жизни, поэтому это прямая задача родителей.


Помните, что отвлекшись буквально на минуту, вы можете жалеть этом всю оставшуюся жизнь. Всегда оставайтесь на чеку и цените своих детей.

Москитная сетка на окне не спасет ребёнка от падения!

МАМА... Я НЕ УМЕЮ ЛЕТАТЬ...

Уважаемые родители – ЗАПОМНИТЕ!

НЕЛЬЗЯ оставлять окно открытым, поскольку достаточно отвлечься на секунду, которая может стать последним мгновением жизни ребенка или искалечить ее навсегда.




НЕЛЬЗЯ использовать москитные сетки без соответствующей защиты окна. Ребенок видит некое препятствие впереди, уверенно опирается на него, и в результате может выпасть весте с сеткой, которая не рассчитана на вес даже годовалого ребенка.




НЕЛЬЗЯ ставить мебель поблизости окон, чтобы ребенок не взобрался на подоконник.



НЕЛЬЗЯ разрешать ребенку играть на подоконниках.




НЕОБХОДИМО установить блокираторы, препятствующие открытию окна ребенком самостоятельно.



НЕОБХОДИМО тщательно подбирать аксессуары на окна, жалюзи должны быть без свисающих шнурков и цепочек. Ребенок может с их помощью взобраться на окно и запутаться в них, тем самым спровоцировать удушье.

НЕОБХОДИМО поставить на подоконник цветы или предметы.



НИКОГДА не показывайте ребенку, как открывается окно.

НИКОГДА не разрешайте ребенку выходить на балкон без сопровождения взрослых.



НИКОГДА не оставляйте ребенка спать одного в квартире.

ПОМНИТЕ!
...ЕСЛИ МАЛЫШ
ПОГИБНЕТ – ВЫ
СМОЖЕТЕ С ЭТИМ
ЖИТЬ?

#БЕРЕГИТЕ ДЕТЕЙ